

🌸 Дорогі мої учні! 🌸


Ось і настали довгоочікувані весняні канікули – час відпочити, набратися сил та насолодитися теплими днями!

🌟 Бажаю вам:

♥ Яскравих вражень і веселих пригод! 📖 Цікавих відкриттів і нових знань! 🎨 Натхнення для творчості та самовираження! Часу для родини, друзів і добрих справ!

Нехай ці дні будуть сповнені радості, сміху та сонячного настрою! Чекаю вас після канікул з новими силами та бажанням навчатися! 🌸🌟

З любов'ю – ваша вчителька! ❤️



## Екстрені служби

101

103



102

104



Термін канікул:

з \_\_\_\_\_ по \_\_\_\_\_



Пам'ятка

«Безпечні весняні канікули»



## Безпека вдома

- ✓ Батьки завжди мають знати, де ти
- ✓ Не грайся з електроприладами, газовими та водяними кранами.
- ✓ Не відчиняй двері незнайомцям.
- ✓ Не користуйся самостійно сірниками та запальничками.

## Безпека на природі

- ✓ Не торкайся незнайомих рослин — вони можуть бути отруйними.
- ✓ Не підходь до диких тварин та не годуй їх.
- ✓ Будь обережним біля річок, озер та ставків.
- ✓ Пам'ятай про небезпеку кліщів — носи закритий одяг та перевіряй себе після прогулянки.

## Безпека в інтернеті

- ✓ Не розповідай про себе незнайомцям у соцмережах.
- ✓ Не відкривай підозрілі посилання.
- ✓ Не публікуй особисту інформацію, адресу чи номери телефонів.

## Правила поведінки

### під час воєнного стану

- ✓ Не бери в руки вибухонебезпечні або підозрілі предмети, а у випадку їх виявлення повідом дорослих.
- ✓ Не ігноруй сигналів тривоги.
- ✓ Спілкуючись в соціальних мережах, уникай незнайомих людей.
- ✓ Ні в якому разі не підпалюй суху траву, очерети, чагарники тощо. В умовах військового стану такі дії прирівнюються до «диверсії»!!!



## Правила дорожнього руху

- ✓ Не катайся проїзною частиною вулиці на велосипедах та самокатах.
- ✓ Не перебігай дорогу перед транспортом.
- ✓ По дорогах чи вулицях, де немає тротуарів, йди з лівої сторони, назустріч транспорту.
- ✓ Спокійно, без метушні переходи дорогу.
- ✓ Спершу впевнись у безпеці: подивися спочатку ліворуч, а дійшовши до середини дороги, — подивися праворуч.
- ✓ Переходи вулицю на перехрестях по пішохідних доріжках або в місцях, де є вказівники «Перехід».
- ✓ Не збирайтеся на тротуарах великими групами, не зупиняйтеся на поворотах, спусках чи підйомах, на мостах і під мостами.

